

NDL DELTA LEAFLET

NDL DELTA BROSCHÜRE





NDL DELTA

EN | KEY BENEFITS:

- | Straight lines and sharp corners design chest freezer and freezer cabinet combination allows displaying frozen products with various packages.
- | Triple-glazed doors with ergonomic handles for high thermal insulation and energy efficiency.
- | Push glass lids on the chest freezer for better energy efficiency.
- | Anti-condensation foil on the internal pane for preventing any fogging after opening.
- | Defrost heater for evading buildups of frost and ice.
- | Optional canopy and door LED lighting.

DE | HAUPTVORTEILE:

- | Geradlinig und rechteckig gestaltete Möbelkombi aus TK-Truhe und TK-Schrank für die gemeinsame Präsentation von TK-Produkten in unterschiedlichen Verpackungsformaten.
- | Dreifach verglaste Türen mit ergonomischen Griffen für eine hohe Wärmedämmung und Energieeinsparung.
- | Schiebeglasdeckel für TK-Inseln mit höherer Energieeffizienz.
- | Antikondensationsfolie auf dem Innenglas gegen ein Beschlagen nach dem Öffnen.
- | Abtauheizung gegen Frost und Eisbildung.
- | Optionale LED-Beleuchtung in Möbelkopf und Tür.

	1880	2500	3750		
	N/A				

	HFC/HFO	CO ₂	R290
PLUG-IN / STECKERFERTIG	✓		✓
REMOTE / ZENTRAL GEKÜHLT	✓	✓	
HYDROLOOP / HYDROLOOP	✓		✓



Refrigerant / Kältemittel



Connection Type / Anschlussart



Cooling Type / Kühlart



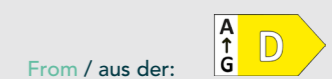
Efficiency / Effizienz






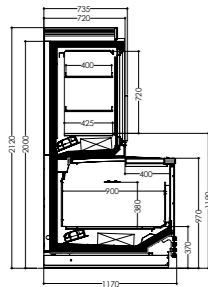
Temperature Class / Temperaturklasse



Flexibility / Flexibilität



	MM	 °C [± 25 °C, 60% RH]	 M ²	 M ³
NDL DELTA L	1880 2500 3750	-18...-22	3.92 5.00 7.49	1.47 1.94 2.91
NDL DELTA H	1880 2500 3750	-18...-22	4.66 6.49 9.32	1.59 2.12 3.19



NDL DELTA L PLUG-IN